



Информация об исполнении бюджета Дмитровского городского округа Московской области за 1 полугодие 2023 года

*Подготовлено Финансовым управлением администрации
Дмитровского городского округа Московской области*

Исполнение основных характеристик бюджета Дмитровского городского округа за 1 полугодие 2023 года, млн. руб.

Наименование	Факт за 1 пол. 2022 г.	План на 2023 г.	Факт за 1 пол. 2023 г.	% исполнения	Отклонение по отношению к факту за 1 пол. 2022 г.
Доходы всего, в т.ч.	4 710,55	15 686,43	5 573,33	35,5%	862,78
Налоговые доходы	1 972,17	5 241,93	2 129,76	40,6%	157,60
Неналоговые доходы	305,65	783,93	484,37	61,8%	178,72
Безвозмездные поступления	2 432,73	9 660,57	2 959,19	30,6%	526,46
Расходы бюджета - всего	4 359,35	16 223,11	5 303,06	32,7%	943,71
Профицит (+)/Дефицит(-)	351,20	-744,39	270,27		-80,93
Муниципальный долг	390,00	х	743,91		353,91

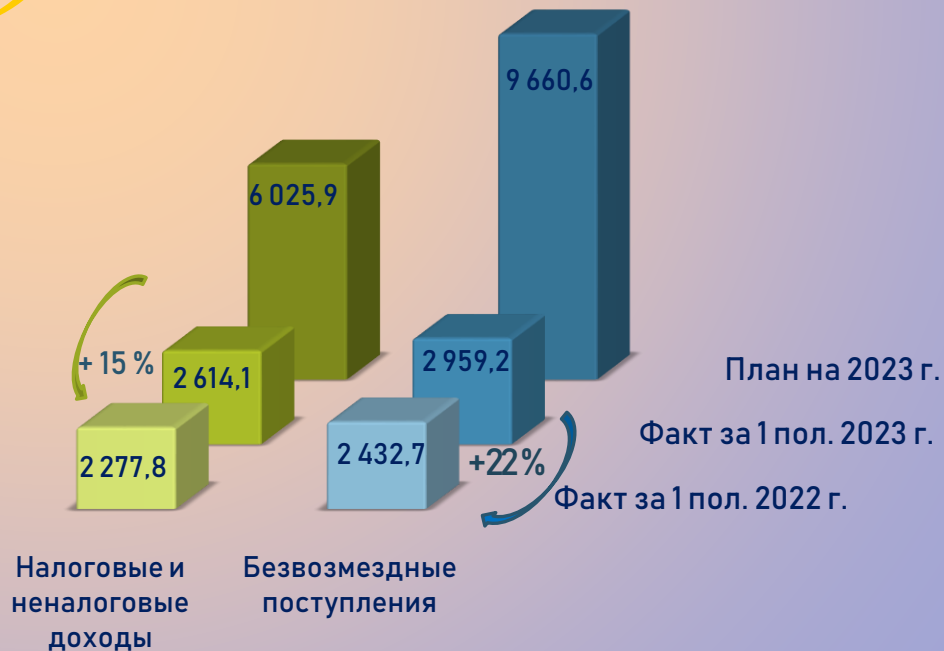
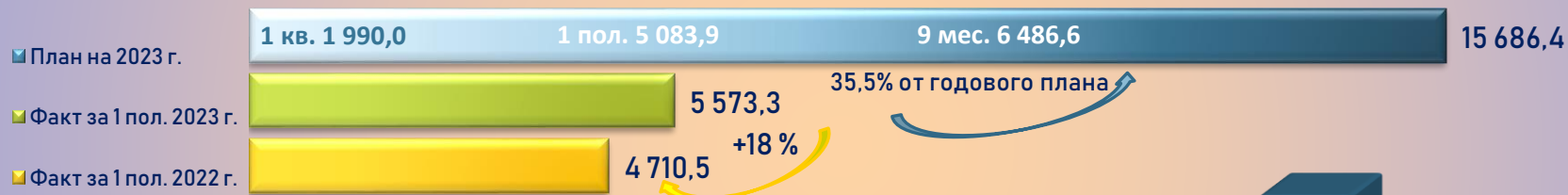
Исполнение доходов бюджета Дмитровского городского округа за 1 полугодие 2023 года, млн. руб.

План – 15 686,4

Исполнение на 01.07.2023 – 5 573,3


35,5 % к плану

Исполнение доходов за 1 полугодие 2023 года, (млн. руб.)



Структура исполнения расходов бюджета Дмитровского городского округа за 1 полугодие 2023 года, млн. руб.

Наименование	План на 2023 г.	Факт за 1 пол. 2023 г.	% исполнения	Факт за 1 пол. 2022 г.	Отклонение к факту за 1 пол. 2022 г.
Расходы бюджета - всего	16 223,11	5 303,06	32,7%	4 359,35	943,71
Общегосударственные вопросы	1 236,04	552,42	44,7%	530,47	21,96
Национальная оборона	0,06	0,00	0,0%	0,00	0,00
Национальная безопасность и прав-ная деятельность	103,69	44,28	42,7%	31,69	12,59
Национальная экономика	922,60	299,05	32,4%	170,22	128,83
Жилищно-коммунальное хозяйство	5 371,47	763,01	14,2%	424,82	338,19
Охрана окружающей среды	829,46	12,43	1,5%	6,85	5,58
Образование	6 191,95	3 023,79	48,8%	2 664,79	359,00
Культура, кинематография	646,37	257,44	39,8%	250,88	6,56
Здравоохранение	3,34	1,69	50,6%	0,82	0,87
Социальная политика	211,88	114,85	54,2%	84,10	30,76
Физическая культура и спорт	658,04	233,86	35,5%	194,19	39,68
Обслуживание государственного (муниципального) долга	48,23	0,21	0,4%	0,53	-0,32



Исполнение по муниципальным программам за 1 полугодие 2023 года,

млн. руб.

Наименование муниципальной программы	План на 2023 г.	Факт за 1 пол. 2023 г.	% исполнени я	Факт за 1 пол. 2022 г.	Отклонение по отношению к факту за 1 пол. 2022 г.
Итого по муниципальным программам	16 172,2	5 273,3	32,6%	4 344,6	928,7
"Здравоохранение"	3,34	1,69	50,6%	0,82	0,87
"Культура и туризм"	748,88	305,10	40,7%	295,88	9,22
"Образование"	4 761,63	2 688,70	56,5%	2 514,09	174,62
"Социальная защита населения"	46,72	19,83	42,5%	68,24	-48,41
"Спорт"	647,17	233,86	36,1%	192,83	41,04
"Развитие сельского хозяйства"	20,82	2,89	13,9%	3,07	-0,18
"Экология и окружающая среда"	795,25	0,29	0,0%	2,29	-2,00
"Безопасность и обеспечение безопасности жизнедеятельности населения"	156,14	65,86	42,2%	50,35	15,52
"Жилище"	131,16	87,04	66,4%	24,80	62,23
"Развитие инженерной инфраструктуры, энергоэффективности и отрасли обращения с отходами"	609,19	111,25	18,3%	3,18	108,06
"Предпринимательство"	0,60	0,00	0,0%	0,15	-0,15
"Управление имуществом и муниципальными финансами"	1 065,96	436,46	40,9%	439,98	-3,52
"Развитие институтов гражданского общества, повышение эффективности местного самоуправления и реализации молодежной политики"	81,07	23,50	29,0%	21,22	2,29
"Развитие и функционирование дорожно-транспортного комплекса"	754,96	292,13	38,7%	157,23	134,90
"Цифровое муниципальное образование"	184,45	79,98	43,4%	73,80	6,18
"Архитектура и градостроительство"	4,98	2,26	45,4%	1,72	0,54
"Формирование современной комфортной городской среды"	1 934,76	407,35	21,1%	349,26	58,09
"Строительство объектов социальной инфраструктуры"	1 365,60	303,84	22,2%	122,40	181,44
"Переселение граждан из аварийного жилищного фонда"	2 859,49	211,28	7,4%	23,33	187,95

Исполнение муниципальных программ за 1 полугодие 2023 года

